

Model N 10-2

Proces-verbaal van een stembureau in een gemeente waar een centrale stemopneming wordt verricht

De verkiezing van de leden van de Tweede Kamer der Staten-Generaal
in november 2023

Gemeente Olst-Wijhe
in kieskring 4 (Zwolle)

1. Stembureau, locatie en openingstijden

1a Stembureaugegevens tijdens stemming

Nummer stembureau	Adres/locatie stembureau	Dag	Maand	Jaar	Openingstijden (van - tot)				
110	Buurthuis Den Nul Holstweg 29, 8121 EJ Olst	22	11	2023	7	30	-	21	00

Vul voor een mobiel stembureau hieronder de gegevens in voor elke locatie waar het stembureau voor kiezers open is.

Nummer stembureau	Adres/locatie stembureau	Dag	Maand	Jaar	Openingstijden (van - tot)				
							-		
							-		
							-		
							-		

1b Stembureaugegevens tijdens telling

Wanneer vond de telling plaats?









Datum:	Dag	Maand	Jaar	Tijd (van - tot)				
	22	11	2023	21	00	-	22	50

Waar vond de telling plaats?

- De telling vond in het stemlokaal plaats.
- De telling vond op een andere locatie plaats. Adres of omschrijving locatie:

2. Aanwezigheid stembureauleden

Houd per stembureaulid de tijden bij waarop het lid op het stembureau aanwezig was.

Voorletter(s)	Achternaam	Aanwezig op het stembureau:			Uren (van - tot)			
		Dag	Maand	Jaar				
I	Logtenberg 	22	11	2023	7	00	14	00
A	Eusman-ter Haar 	22	11	2023	7	00	14	00
I	Heun-Oost 	22	11	2023	7	00	14	00
VJG	Kasperaitis 	22	11	2023	7	00	14	00
VMH	Disulhorst 	22	11	2023	13	45		
Z.W	Nieuwenhuis 	22	11	2023	13	45		
J	Kamping 	22	11	2023	13	45		
R	vander Molen 	22	11	2023	13	45		

1. Aantal toegelaten kiezers

Aantal toegelaten kiezers

Vul hieronder de aantallen geldige stempassen, volmachtbewijzen en kiezerspassen in bij A, B en C.
Tel bij D de aantallen bij elkaar op.

Aantal geldige stempassen	A	574
Aantal geldige volmachtbewijzen (schriftelijk of via ingevulde stem- of kiezerspas)	B	47
Aantal geldige kiezerspassen	C	1
Totaal aantal toegelaten kiezers (A + B + C = D)		D 622

Tel op +

2. Aantal uitgebrachte stemmen

U gaat nu de stembiljetten tellen en beoordelen.
Het aantal getelde stemmen moet gelijk zijn aan het aantal toegelaten kiezers (D = H).
Vul hieronder de aantallen in en tel deze bij elkaar op.

Aantal stembiljetten met een geldige stem op een kandidaat	E	622
Aantal blanco stembiljetten	F	0
Aantal ongeldige stembiljetten	G	0
Totaal aantal getelde stemmen (E + F + G = H)		H 622

Tel op +

Is het aantal toegelaten kiezers niet gelijk aan het aantal uitgebrachte stemmen?
Verklaar dat op de volgende pagina.

5. Verschil tussen het aantal toegelaten kiezers en het aantal uitgebrachte stembiljetten

Is er een verschil tussen het aantal toegelaten kiezers (rubriek 3, onderdeel D) en het aantal uitgebrachte stemmen (rubriek 4, onderdeel H)?

- NEE Ga dan door naar rubriek 6.
 JA Verklaar dan hierna het verschil, door in te vullen hoe vaak u onderstaande situaties heeft geconstateerd.

Er zijn méér stembiljetten geteld. Noteer hoeveel stembiljetten er zijn meer geteld	<input style="width: 80%; height: 20px;" type="text"/>
--	--

Mogelijke verklaringen voor het verschil
 Vermeld hieronder het aantal keer dat de onderstaande situaties zich hebben voorgedaan.

Aantal keren dat er een stembiljet teveel is uitgereikt	<input style="width: 80%; height: 20px;" type="text"/>
Aantal keren dat er een andere verklaring is voor het verschil (vermeld hieronder de andere verklaringen en het aantal keer dat deze situaties zich hebben voorgedaan)	<input style="width: 80%; height: 20px;" type="text"/>
Aantal keren dat er geen verklaring is voor het verschil	<input style="width: 80%; height: 20px;" type="text"/>

Er zijn minder stembiljetten geteld. Noteer hoeveel stembiljetten er minder zijn geteld	<input style="width: 80%; height: 20px;" type="text"/>
--	--

Mogelijke verklaringen voor het verschil
 Vermeld hieronder het aantal keer dat de onderstaande situaties zich hebben voorgedaan.

Aantal keren dat een kiezer het stembiljet niet heeft ingeleverd	<input style="width: 80%; height: 20px;" type="text"/>
Aantal keren dat er een stembiljet te weinig is uitgereikt	<input style="width: 80%; height: 20px;" type="text"/>
Aantal keren dat er een andere verklaring is voor het verschil (vermeld hieronder de andere verklaringen en het aantal keer dat deze situaties zich hebben voorgedaan)	<input style="width: 80%; height: 20px;" type="text"/>
Aantal keren dat er geen verklaring is voor het verschil	<input style="width: 80%; height: 20px;" type="text"/>

6. Bezwaren van kiezers

Hebben aanwezige kiezers bezwaren geuit?

Bezwaren zijn klachten of opmerkingen van kiezers.

Voorbeelden van bezwaren van kiezers tijdens de stemming: het stembureau is moeilijk bereikbaar, er staat meer dan één persoon in een stemhokje.

Voorbeelden van bezwaren van kiezers tijdens de telling: een stem wordt onterecht geldig, ongeldig of blanco verklaard, het resultaat van de telling wordt niet bekend gemaakt, het resultaat van de telling is onjuist.

Leg alle bezwaren van kiezers vast in dit proces-verbaal. Ook als het stembureau het niet eens is met de kiezer. Heeft het stembureau een reactie op het bezwaar? Noteer die dan ook.

Let op: noteer geen persoonsgegevens van kiezers.

Bezwaren van kiezers tijdens de stemming

Bewegwijzering niet duidelijk → extra pijl geplaatst

Bezwaren van kiezers tijdens de telling

7. Onregelmatigheden of bijzonderheden

Waren er onregelmatigheden of bijzonderheden tijdens de stemming en telling?

Voorbeelden: een of meer stembureauleden waren te laat of zijn niet gekomen, de stembus was vol en er was geen tweede stembus, het brandalarm ging af en het stemlokaal moest worden ontruimd, activiteiten in of rondom het stemlokaal beïnvloedden de kiezer.

Omschrijf de onregelmatigheden of bijzonderheden en vermeld hoe vaak hier sprake van was.

Let op: noteer geen persoonsgegevens van kiezers.

Onregelmatigheden en bijzonderheden

8. Stembureauleden aanwezig bij de telling

Noteer in deze rubriek de naam van alle stembureauleden die bij de telling aanwezig zijn. Dat zijn in elk geval de voorzitter en minimaal twee andere stembureauleden.

Let op: U vult in rubriek 8 alleen de namen in. Vervolgens ondertekenen al deze stembureauleden het proces-verbaal in rubriek 9.

Naam voorzitter

1 V. Disselhorst

Namen stembureauleden

2 R. van der Molen

3 ~~A. Eusman - ter Haar~~ I. Logtenberg

4 Heun - Oost

5 VJA Kasperaitis

6 Zw. Nieuwenhuis

7 J. Kamping

Bijlage Voorlopige telling op lijstniveau

Zet in elk vakje één cijfer. Begin rechts, met het laatste cijfer.

Lijstnummer en Lijstnaam	Aantal stemmen				Lijstnummer en Lijstnaam	Aantal stemmen			
1 VVD			6	9					
2 D66			2	0					
3 GROENLINKS / Partij van de Arbeid (PvdA)			8	1					
4 PVV (Partij voor de Vrijheid)		1	6	0					
5 CDA			1	1					
6 SP (Socialistische Partij)			1	1					
7 Forum voor Democratie			1	7					
8 Partij voor de Dieren			1	0					
9 ChristenUnie			1	0					
10 Volt				5					
11 JA21				1					
12 Staatkundig Gereformeerde Partij (SGP)				0					
13 DENK									
14 50PLUS									
15 BBB		1	2	2					
16 BIJ1				1					
17 Piratenpartij - De Groenen									
18 BVNL / Groep Van Haga				1					
19 Nieuw Sociaal Contract			9	4					
20 Splinter				1					
21 LP (Libertaire Partij)									
22 LEF - Voor de Nieuwe Generatie									
23 Samen voor Nederland									
24 Nederland met een PLAN									
25 PartijvdSport									